TVAR SVISLÝCH A VODOROVNÝCH NOSNÝCH KONSTRUKCÍ 1.PP

BETONOVÁ PŘEDSTĚNA JE PROVEDENA S BET. TVÁRNIC S PROLITÍM MONOLIT. BETONEM

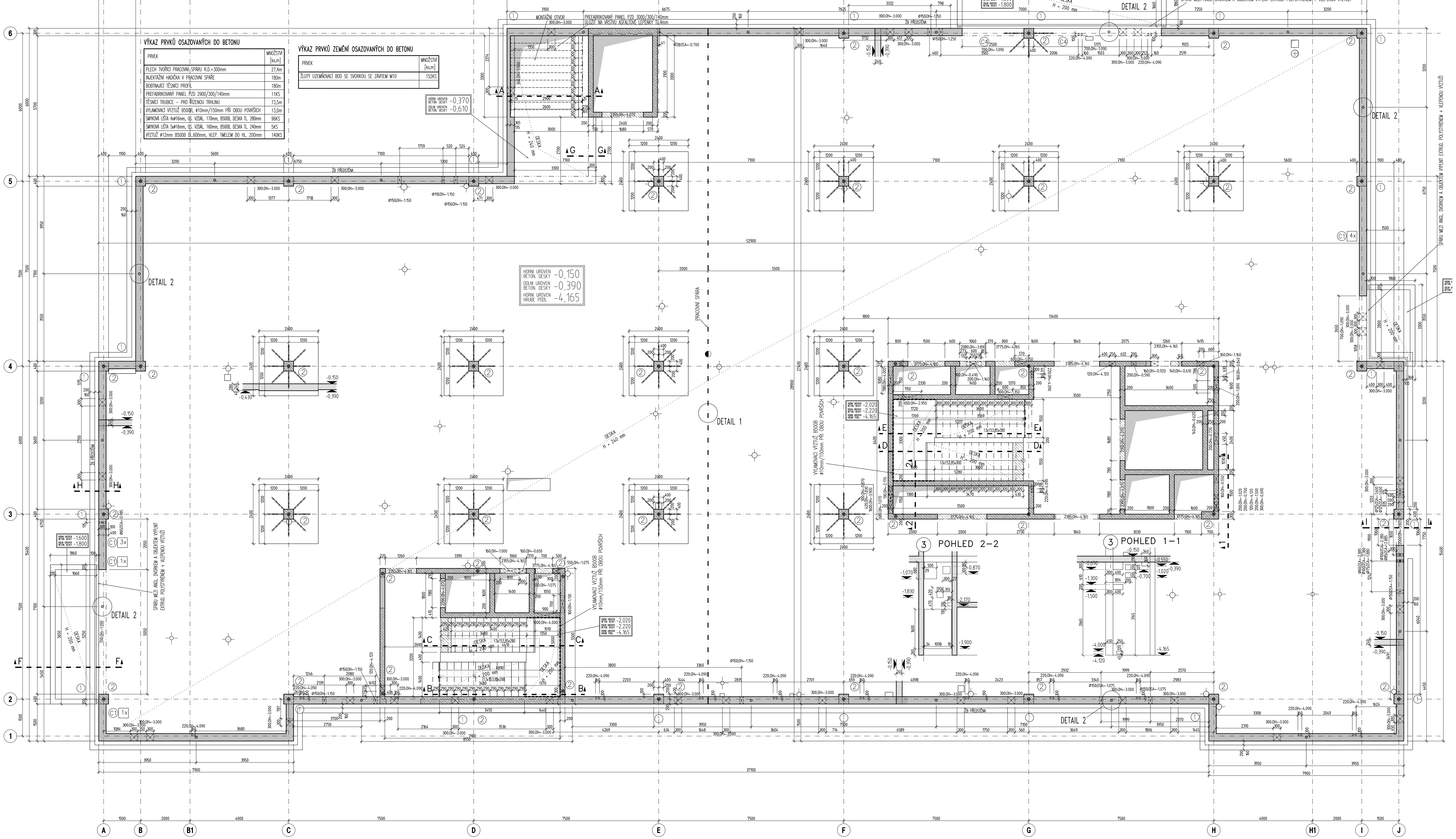

VÝKAZ PRVKŮ OSAZOVANÝCH DO BETONU

PRVEK	MNOŽSTVÍ [ks,m]
PLECH TVOŘÍCÍ PRACOVNÍ SPÁRU R.D.=300mm	27,4m
INJEKTÁŽNÍ HADIČKA V PRACOVNÍ SPÁŘE	180m
BOBTNAJÍCÍ TĚSNÍCÍ PROFIL	180m
PREFABRIKOVANÝ PANEL PZD 2900/300/140mm	11KS
TĚSNÍCÍ TRUBICE – PRO ŘÍZENOU TRHLINU	73,5m
VYLAMOVACÍ VÝZTUŽ B500B, ø10mm/150mm PŘI OBOU POVRŠÍCH	13,0m
SMYKOVÁ LIŠTA 4xø16mm, OS. VZDÁL. 170mm, B500B, DESKA TL. 280mm	96KS
SMYKOVÁ LIŠTA 5xø16mm, OS. VZDÁL. 160mm, B500B, DESKA TL. 240mm	5KS
VÝZTUŽ ø12mm B500B DL.600mm, VLEP. TMELEM DO HL. 200mm	140KS

VÝKAZ PRVKŮ ZEMĚNÍ OSAZOVANÝCH DO BETONU

PRVEK	MNOŽSTVÍ [ks,m]
ŽLUTÝ UZEMŇOVACÍ BOD SE SVORKOU SE ZÁVITEM M10	152KS

LEGENDA:

- NAVAZUJÍCÍ ŽELEZOBETONOVÉ SVISLÉ KONSTRUKCE MONOLITICKÉ
- ŽELEZOBETONOVÉ KONSTRUKCE V ŘEZU
- SVISLÉ ŽELEZOBETONOVÉ KONSTRUKCE V KONTAKTU S DESKOU

BETONOVÉ KONSTRUKCE:

STROPNÍ DESKA	BETON	C30/37-XC1-Cl 0,4 - Dmax 22-S3
SLOUPY	BETON	C35/45-XC1-Cl 0,4 - Dmax 22-S3
OBVODOVÉ STĚNY	BETON	C30/37-XC2-Cl 0,4 - Dmax 22-S3
VNITŘNÍ STĚNY	BETON	C30/37-XC1-Cl 0,4 - Dmax 22-S3
SCHODIŠTĚ S MEZIPODESTOU	BETON	C25/30-XC1-Cl 0,4 - Dmax 22-S3
ANGLICKÉ DVORKY	BETON	C30/37-XC4,XF1-Cl 0,4 - Dmax 22-S3

STRANA POZDĚJI BETONOVANÁ / PRACOVNÍ SPÁRA / STRANA DŘÍVE BETONOVANÁ

VÝROBA BETONU A PROVÁDĚNÍ KONSTRUKCE PODLE ČSN EN 206-1, ČSN EN 13670-1 PROVÁDĚCÍ TŘÍDA 1

ZPŮSOB POPISU OTVORŮ VE STĚNÁCH: 600 DH=-0,550 – VÝŠKOVÁ KÓTA OD ±0,00; DOLNÍ HRANA OTVORU; VÝŠKA OTVORU

DALŠÍ VARIANTY POPISU – HH ... HORNÍ HRANA OTVORU, OSA ... OSA OTVORU, DNO OTVORU

POZNÁMKA:

- VNITŘNÍ ROZMĚRY VÝTAHOVÉ ŠACHTY JSOU MINIMÁLNÍ A MUSÍ BÝT DODRŽENY
- VŠECHNY FUNKČNÍ SVISLÉ HRANY ZKOSIT LIŠTOU 10x10mm
- PŘI UKLÁDÁNÍ BETONU JE TŘEBA DBÁT NA ŘÁDNÉ VIBROVÁNÍ A OŠETŘOVÁNÍ BETONU
- PROSTUPY JSOU ZPRACOVÁNY DLE AKTUÁLNÍCH PODKLADŮ PLATNÝCH KE DNI 14.04.2017 PŘED BETONÁŽÍ PROVÉST KONTROLU VYTÝČENÍ A VYBEDNĚNÍ POŽADOVANÝCH PROSTUPŮ
- DODAVATELEM POŽADOVANÁ POLOHA PRACOVNÍ SPÁRY VE STROPNÍ DESCE BUDE KONZULTOVÁNA S PROJEKTANTEM – NUTNÉ BUDE PROVÉST ÚPRAVU PROFILOVÁNÍM
- ZPŮSOB UKLÁDÁNÍ A OŠETŘOVÁNÍ BETONU, VÝROBNÍ TOLERANCE, POŽADAVKY NA POHLEDOVÉ BETONY VIZ PROVÁDĚCÍ SPECIFIKACE
- PRODLEVA MEZI BETONOVÁNÍM ÚSEKŮ PŘED A ZA PRACOVNÍ SPÁROU BUDE 14 DNÍ
- POHLEDOVOST BETONU VIZ. PROVÁDĚCÍ SPECIFIKACE
- DO BETONOVÝCH KONSTRUKCÍ OSADIT PRVKY ZEMNĚNÍ DLE VÝKRESU UZEMNĚNÍ A ZKOORDINOVAT S PROJEKTEM ELEKTRO VČETNĚ HROMOSVODU
- TRUBKOVÁNÍ VE STĚNÁCH PROVÉST DLE VÝKRESU ELEKTRO
- PROCHÁZÍ – LI PROSTUP SMYKOVOU LIŠTOU U SLOUPU JE NUTNO POSUNOUT TUTO LIŠTU VEDLE PROSTUPU, TAK ABY ZAČÁTEK LIŠTY BYL UMÍSTĚN V HRANĚ SLOUPU, VIZ. ŘEZ

PROSTUPY, OTVORY :

- VÝŠKOVÉ ÚROVNĚ PROSTUPŮ STĚNAMI JSOU UVÁDĚNY OD ±0,000
- OZNAČENÍ UMÍSTĚNÍ VYLAMOVACÍ VÝZTUŽE

DETAIL PROVÁDĚNÍ UZEMNĚNÍ

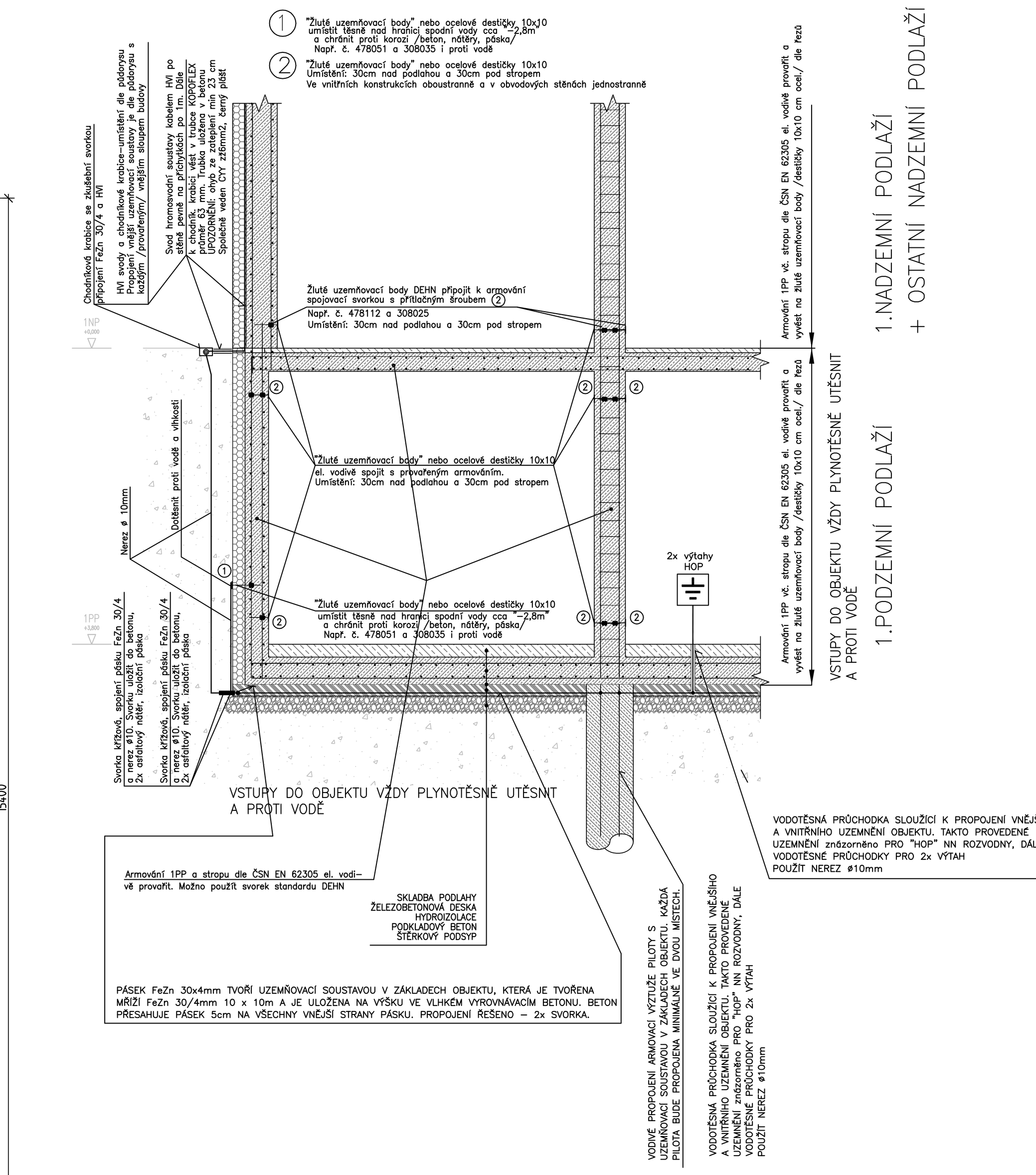

VODIVÉ PROPOJENÍ ARMOVACÍ VÝZTUŽE PILOTY S UZEMŇOVACÍ SOUSTAVOU V ZÁKLADECH OBJEKTU. KAŽDÁ PILOTA BUDE PROPOJENA MINIMÁLNĚ VE DVOU MÍSTECH.

VODOTĚSNÁ PRŮCHODKA SLOUŽÍCÍ K PROPOJENÍ VNĚJŠÍHO A VNITŘNÍHO UZEMNĚNÍ OBJEKTU. TAKTO PROVEDENÉ UZEMNĚNÍ znázorněno PRO "HOP" NN ROZVODNY, DÁLE VODOTĚSNÉ PRŮCHODKY PRO 2x VÝTAH POUŽÍT NEREZ ø10mm

PÁSEK FeZn 30x4mm TVOŘÍ UZEMŇOVACÍ SOUSTAVU V ZÁKLADECH OBJEKTU, KTERÁ JE TVOŘENA MŘÍŽÍ FeZn 30/4mm 10 x 10m A JE ULOŽENA NA VÝŠKU VE VLHKÉM VYROVNÁVACÍM BETONU. BETON PŘESAHUJE PÁSEK 5cm NA VŠECHNY VNĚJŠÍ STRANY PÁSKU. PROPOJENÍ ŘEŠENO – 2x SVORKA.

PROVÁDĚNÍ TRUBKOVÁNÍ

– PROVÉST DLE VÝKRESŮ ELEKTRO

- C1 15033-DPS-D.1.4.6-SO 01-27
- C2 15033-DPS-D.1.4.6-SO 01-28
- C3 15033-DPS-D.1.4.6-SO 01-29
- C4 15033-DPS-D.1.4.6-SO 01-30
- 15033-DPS-D.1.4.6-SO 01-31

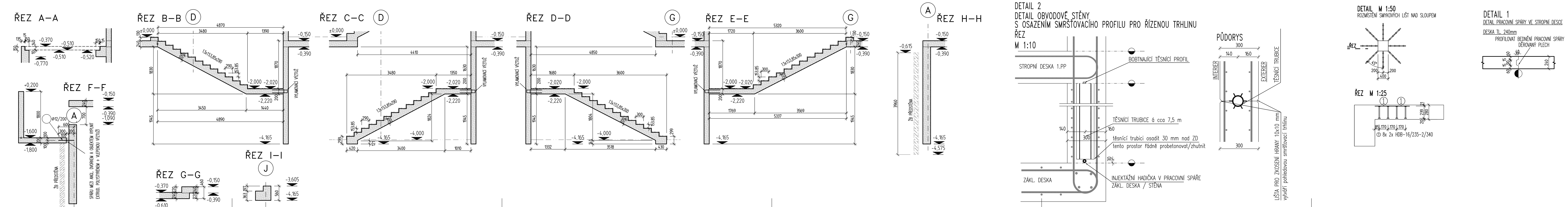

Souřadnicový systém : JTSK
Výškový systém : Bpv
±0,000=289,70 m.n.m.

OBJEDNATEL: KRÁLOVÉHRADECKÝ KRAJ, PIVOVARSKÉ NÁMĚSTÍ 1245, 500 03 HRADEC KRÁLOVÉ

KRÁLOVÉHRADECKÝ KRAJ

VEDOUCÍ PROJEKTANT	ING. ONDŘEJ FABIÁN	(c) RECOC s.r.o. Sevčíkova 2457/8, CZ 130 00 Praha 3, tel. +420 251 624 661, www.recoc.cz	
ZODP. PROJEKTANT	ING. ONDŘEJ FABIÁN	středisko OSTRAVA 28. října 864/273, CZ 709 00 Ostrava, tel. +420 596 632 476, ostrava@recoc.cz	
VYPRACOVAL	Ing.P.Škapa		
KONTROLOVAL	Ing.H.Šeligová		
KRAJ : KRÁLOVÉHRADECKÝ	STAV. ÚŘAD : JIČÍN		
NÁZEV AKCE:	NOVOSTAVBA PAVILONU "A" (STAVEBNÍ ÚPRAVY Č.P. 511 PRO LABORATOŘE A ONKOLOGII OBLASTNÍ NEMOCNICE JIČÍN A.S.)	STUPEŇ	DPS
		DATUM	11/2016
		FORMÁT/POČET STR.	21 A4
		MĚŘÍTKO	1:50
		ARCHIVNÍ ČÍSLO	
NÁZEV OBJEKTU:	SO 01 BUDOVA A	ČÁST: STAVEBNĚ KONSTRUKČNÍ ŘEŠENÍ	Č. ZAK. 15033 / ČÍSLO SOUPRAVY
		SOUBOR	DWG
NÁZEV PŘÍLOHY:	VÝKRES TVARU 1. PODZEMNÍ PODLAŽÍ	Č. PŘÍLOHY:	15033-DPS-D.1.2.1-SO 01-012

NEJL_1S_01.DWG

DOKUMENTACE JE DUSEVNIM MAJETKEM FIRMY RECOC S.R.O. A NESMI BYT POUZITA BEZ JEHO VEDOMI